





Р. П. Бабина

ЗАНИМАТЕЛЬНАЯ



ДОРОЖНАЯ

АЗБУКА



УДК 087.5: 656.11.05
ББК 39.808я70
Б 12

Учебное издание

Безопасность на улицах и дорогах

Раиса Петровна Бабина

Занимательная дорожная азбука
Учебно-наглядное пособие для детей старшего
дошкольного и младшего школьного возраста

Руководитель проекта Л.В. Лункевич
Ответственный редактор серии Е.Е. Никитина
Выпускающий редактор А.О. Харчук
Литературный редактор А.Ф. Осипова
Художественный редактор серии О.Н. Адаскина
Художественный редактор О.В. Николаенко
Художники О.А. Тарасенко, А.Б. Ратковский
Технический редактор серии Н.Н. Хотулева
Компьютерная верстка С.В. Шумилин

Подписано в печать 21.11.97.
Формат 60x90 1/8. Усл. печ. л. 3,0.
Тираж 25000 экз. Заказ №2311.




ООО "Издательство АСТ-ЛТД"
366720, РИ, г. Назрань, ул. Фабричная, 3
Лицензия В 175372 № 02254 от 03.02.97.

Отпечатано на ордена Трудового Красного Знамени
Чеховском полиграфическом комбинате
Государственного комитета Российской Федерации
по печати
142300, г. Чехов Московской области
Тел. (272) 71-336. Факс (272) 62-536

ISBN 5-15-000727-7

© Бабина Р.П., 1997
© Оформление, переработка.
ООО "Издательство АСТ-ЛТД", 1997

СИГНАЛАМ СВЕТОФОРА ПОДЧИНЯЙСЯ БЕЗ СПОРА



Что означает каждый из сигналов светофора?

Почему выбраны именно эти цвета?

Каким словом можно:

- запретить движение;
- предупредить о смене сигнала;
- разрешить движение?

Назови нужное слово:

Красный сигнал –

--	--	--	--

Жёлтый сигнал –


--	--	--

Зелёный сигнал –

--	--	--

На какой сигнал светофора можно переходить дорогу, а на какой-нельзя?

ЛЮБОПЫТНОЕ ПИСЬМО



Напиши в каждой клеточке первые буквы названий предметов, изображённых на картинках, и ты прочтёшь заголовок письма.

Широкая _____ словно разделена пополам. На каждой её половине бежит в одну сторону. Тебе нужно перейти _____. На перекрёстке нет ни , ни . Прежде чем ступить на _____, выдери самое безопасное место, где _____ хорошо просматривается в обе стороны. Обязательно остановись на краю _____ или _____. Прислушайся, внимательно осмотри _____. Не появилась ли откуда , не мчится ли . Если поблизости нет , начинай _____. Переходи _____ по прямой. Постоянно следи за _____, пока не закончишь _____.

Твой друг

Вставь нужные по смыслу слова: **дорога, тротуар, обочина, проезжая часть, переход**. Заменяй картинки словами, и ты прочтёшь это письмо.

ВЫБЕРИ ПРАВИЛЬНЫЙ ОТВЕТ

Задача 1.

Где должен остановиться пешеход, если на середине проезжей части его застал красный сигнал светофора?

1. Вернуться к тротуару, от которого начал переход проезжей части.
2. Закончить переход, дойдя до тротуара или обочины на противоположной стороне дороги.
3. Должен остановиться на линии, разделяющей транспортные потоки противоположных направлений.

Задача 2.

Где можно переходить дорогу вне населённого пункта, если в пределах видимости нет пешеходного перехода и перекрёстка?

1. На повороте дороги.
2. В местах, где дорога хорошо просматривается в обе стороны.
3. На крутом подъёме.



НАЙДИ ПЕШЕХОДА-НАРУШИТЕЛЯ




Кто из пешеходов нарушил правила перехода проезжей части?

Какие ошибки они допустили?

Кто из пешеходов правильно переходит дорогу? Объясни почему.


ОТ КАК ПРАВИЛЬНО ПЕРЕЙТИ ДОРОГУ НА ПЕРЕКРЁСТКЕ?



Кто правильно переходит дорогу?

Какие ошибки допустили остальные пешеходы?

ВЫБЕРИ ЗНАК, ОБОЗНАЧАЮЩИЙ МЕСТО ПЕРЕХОДА ДОРОГИ



1



2



3



4



5

Обрати внимание: на всех дорожных знаках изображён пешеход, но знаки имеют разные значения.

О чём говорят эти знаки?
К каким группам они относятся?

К КАКОЙ ГРУППЕ ОТНОСЯТСЯ ЭТИ ЗНАКИ?



предупреждающие знаки
запрещающие знаки
предписывающие знаки
информационно-указательные знаки
знаки сервиса



На какие группы делятся эти дорожные знаки?

Какую форму и цвет имеет каждая группа знаков?

Назови дорожные знаки, которые относятся к каждой группе.

Каково их значение?

Какие из этих знаков предназначены пешеходу, какие – водителю?



Место остановки автобуса и (или) троллейбуса



Велосипедная дорожка



Пешеходная дорожка



Пешеходный переход



Подземный пешеходный переход



Место отдыха



Пост ГАИ



Гостиница или мотель



Пункт первой медицинской помощи



Въезд запрещён



Движение пешеходов запрещено



Движение запрещено



Пешеходный переход



Дети

ЗНАЕШЬ ЛИ ТЫ ДОРОЖНЫЕ ЗНАКИ?

Какой из этих знаков называется “Велосипедная дорожка”?



Что обозначают эти знаки?
Чем они отличаются друг от друга?

К какой группе относится каждый из этих знаков?

Что они обозначают?

В чём сходство и различие знаков № 3, 4, 5, 6?



ПОДБЕРИ ДОРОЖНЫЕ ЗНАКИ



Телефон



Пешеходный переход



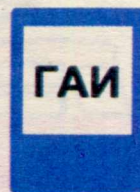
Въезд запрещён



Надземный пешеходный переход



Дорожные работы



Пост ГАИ



Двустороннее движение



Место стоянки легковых такси



Пешеходная дорожка



Велосипедная дорожка



Пункт первой медицинской помощи



Дети



Железнодорожный переход со шлагбаумом



Подземный пешеходный переход



Железнодорожный переход без шлагбаума



Движение пешеходов запрещено



Пешеходный переход



Для пешехода



Для водителя

Для пешехода и водителя



Место стоянки




Скользкая дорога



Больница


НАЗОВИ ВИДЫ ОБЩЕСТВЕННОГО ПАССАЖИРСКОГО ТРАНСПОРТА

1. Огоньком зелёным в гости
Пассажиров к себе просит.
Довезёт куда угодно
Очень быстро и удобно.
2. Что за чудо этот дом!
Окна светлые кругом,
Носит обувь из резины,
А питается бензином.



3. Спозаранку за окошком
Стук и звон, и кутерьма.
По прямым стальным дорожкам
Ходят пёстрые дома.
4. По асфальту катит дом,
Пассажиры едут в нём,
А над крышею – усы,
Но они не для красоты.

ВИДЫ ТРАНСПОРТНЫХ СРЕДСТВ



Назови все машины по порядку.

01

Какие из них относятся к общественному пассажирскому транспорту?

02

Какие машины называются специальным транспортом?

03

По какому номеру телефона отвечает доктор Пилюлькин?

Когда и кого можно вызвать по остальным номерам телефонов?




ДЛИНА УДАВА В СЛОВАХ


Обезьянка спрашивает у попугая: «Какими «дорожными» словами можно измерить длину удава?»

Отгадайте вместе с ними эти слова.

Последняя буква предыдущего слова является одновременно и первой буквой следующего слова.



1. Хотя и топчется на месте, Он летит с тобою вместе.
2. Тянется нитка – на клубок не смотать.
3. Где можно покататься на детском автомобиле?
4. Путь следования общественного транспорта.
5. На нём перевозят пассажиров и багаж.



6. По нему ходят пешеходы.
7. Главный дирижёр перекрёстка.
8. Один брат другого догоняет, да так и не догонит.
9. По ней ходят за городом.
10. На нём ездят на экскурсии.
11. На ней «отдыхают» машины.
12. Он «питается» бензином.

Как одно слово превратилось в другое:

ПЕШЕХОД → ПЕРЕХОД?

Чем эти слова отличаются друг от друга по своему значению?

Кого называют пешеходами?

Как обозначен переход?



**ОБРАЗУЙ
СЛОВСОЧЕТАНИЯ**

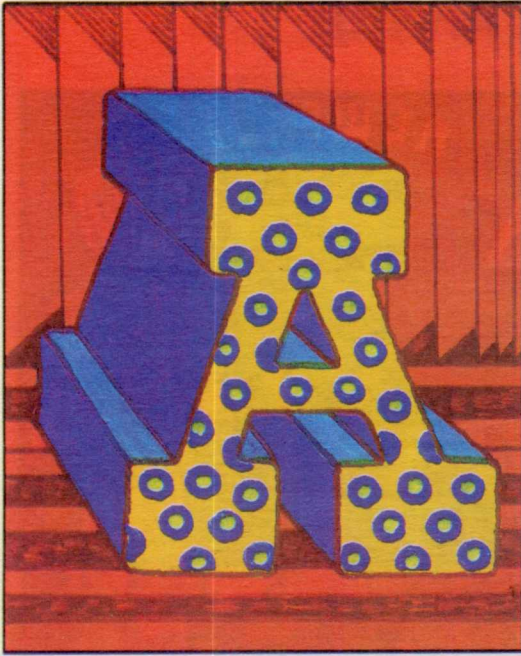


ПЕШЕХОД + ПЕРЕХОД = ПЕШЕХОД + СВЕТОФОР =


ПЕШЕХОД + ДОРОЖКА =

ТРАНСПОРТ + СВЕТОФОР = ВЕЛОСИПЕД + ДОРОЖКА =

Объясни значение полученных словосочетаний.



ИЛИ



Ластик и Карандаш придумали слова с буквами «а» и «о». Ластик спрятал в своих словах букву «а», а Карандаш – «о».

АВТ М БИЛЬ

ТР ЛЛЕЙБУС

В ДИТЕЛЬ

п СС ЖИР

К ЛЕСО

М РШРУТ

ТР КТ Р

Ш ФЁР

Д Р ГА

М ШИНА

Г З Н

Ш ССЕ

ТР МВ Й

Г Р Д

В Г Н

М ПЕД

ШЛ ГБ УМ

М Т ЦИКЛ

ОСТ Н ВКА

Т КСИ

СТ ЯНКА






ТР ТУ Р

ГРУЗ ВИК





Прочитай слова.

Выбери те слова, которые придумал Ластик, и те, что придумал Карандаш. Составь с ними предложения.





ЗАГАДОЧНОЕ ЛОТО



ЗАГАДОЧНОЕ ЛОТО



ЗАГАДОЧНОЕ ЛОТО



БЕЗОПАСНОСТЬ НА УЛИЦАХ И ДОРОГАХ

В рамках федеральной целевой программы «Повышение безопасности дорожного движения в России» выпускается серия учебных и методических пособий «Безопасность на улицах и дорогах», состоящая из 17 отдельных книг и альбомов для детей дошкольных учреждений и учащихся 1-11 классов образовательных учреждений:

- 1 «Азбука дорожной безопасности». 1 класс. Р. П. Бабина
- 2 «Уроки Светофорика». 2 класс. Р. П. Бабина
- 3 «Советы дяди Степы». 3 класс. Р. П. Бабина
- 4 «Советы дяди Степы». 4 класс. Р. П. Бабина
- 5 «Увлекательное дорожное путешествие». 1-4 классы. Р. П. Бабина
- 6 «Занимательная дорожная азбука». Р. П. Бабина
- 7 «О чем говорит дорожный алфавит». Р. П. Бабина
- 8,9,10 «Безопасность на улицах и дорогах». 1, 2, 3 классы. А. М. Якупов
- 11 «Сборник задач по основам безопасности дорожного движения для учащихся 4-9 классов». А. М. Якупов, Б. А. Загребин, А. И. Подольский
- 12,13,14 «Безопасность на улицах и дорогах». 5-6, 7-8, 9-11 классы.
М. П. Фролов, В. Ф. Спиридонов
- 15 «Как оказать помощь при автодорожном происшествии».
9-11 классы. В. Г. Бубнов, Н. В. Бубнова
- 16 «Версия для пешеходов». Г. Е. Цвилюк
- 17 «Безопасность на улицах и дорогах». Н. Н. Авдеева,
О. Л. Князева, Р. Б. Стеркина, М. Д. Маханева